

ОРГАНИЗАЦИЯ ПРОИЗВОДСТВА МЕБЕЛИ




СТАРТОВЫЕ ВЛОЖЕНИЯ: от 294 тыс. руб.

ОРГАНИЗАЦИЯ ПРОИЗВОДСТВА МЕБЕЛИ



Организация мебельного цеха - перспективная идея для малого бизнеса. Активное строительство новостроек и повышенный спрос на жилье привели к увеличению спроса на мебель, в том числе и на корпусную мебель по индивидуальным заказам. Несмотря на большую конкуренцию в этой сфере, мебельное производство сегодня имеет хороший потенциал для развития. Многие считают, что открытие собственного мебельного цеха является слишком сложным и очень затратным. Но это только на первый взгляд. На самом деле, здесь нужно только желание и знания, с чего начать, - именно они смогут воплотить ваш проект в реальный и весьма прибыльный бизнес.



ОРГАНИЗАЦИЯ ПРОИЗВОДСТВА МЕБЕЛИ



ШАГ 1. ОФОРМЛЕНИЕ ИДЕИ АССОРТИМЕНТ УСЛУГ

ШАГ 1. ОФОРМЛЕНИЕ ИДЕИ, АССОРТИМЕНТ УСЛУГ

По данным статистики на сегодняшний день половину всего мебельного производства в России составляют средние и малые предприятия. Это различные фирмы, цеха и мастерские. Анализ ассортимента и объемов продукции выпускаемой этими предприятиями показывает, что наиболее востребованный потребителями являются (в порядке убывания):

- Корпусная мебель;
- Офисная мебель;
- Кухни;
- Мягкая мебель;
- Детская мебель;
- Мебель для дачи;
- Специализированная.

Наибольшим спросом пользуется корпусная мебель. Это объясняется следующими преимуществами:

- габариты, которые соответствуют размерам любого помещения;
- функциональность, поскольку корпусная мебель изначально предназначена для хранения множества вещей и предметов;
- возможность перестановки;
- доступная цена.

В настоящее время мода на дизайн мебели достаточно быстро меняется. И здесь у небольших фирм есть ряд преимуществ перед мебельными гигантами. Основное из них – возможность быстрого запуска в производство наиболее популярных моделей. Уступая крупным производителям в объемах производства, малые фирмы могут быстро отзываться на потребности рынка и индивидуально работать с каждым клиентом.

Также, помимо приведенных ранее позиций, в ассортимент услуг можно предложить:

- Шкафы и гардеробные на заказ;
- Стеновые панели;
- Лофт перегородки из профиля и стекла;
- Кухни на заказ;
- Кровати на заказ;
- Журнальный столик.



ОРГАНИЗАЦИЯ ПРОИЗВОДСТВА МЕБЕЛИ



ШАГ 2. РЕГИСТРАЦИЯ БИЗНЕСА

ШАГ 2. РЕГИСТРАЦИЯ БИЗНЕСА

ВЫБОР ОРГАНИЗАЦИОННО -ПРАВОВОЙ ФОРМЫ.

Выбор организационно-правовой формы зависит от наличия работников и формата работы:

- Если для реализации проекта требуется работники, то необходимо открыть **ИП или ООО**. Рекомендуется открыть ИП и купить патент.
- Если вы не планируете нанимать работников, а полностью заниматься своими силами рекомендуется зарегистрироваться в качестве **самозанятого**.

ВЫБОР КОДА ОКВЭД.

Код показывает ведомствам, чем занимается компания или предприниматель. При открытии бизнеса нужно указать основной код – той деятельности, которая будет приносить большую часть дохода, и выбрать несколько дополнительных.

Виды деятельности согласно ОКВЭД-2:

Код ОКВЭД

31.09.2 - Изготовление прочей мебели и отдельных мебельных деталей, не включенных в другие группировки, по индивидуальному заказу населения

Также рекомендуется указать дополнительные:

Код ОКВЭД

31.01 - Производство мебели для офисов и предприятий торговли

31.02 - Производство кухонной мебели

47.59 - Торговля розничная мебелью, осветительными приборами и прочими бытовыми изделиями в специализированных магазинах

47.91.2 - Торговля розничная, осуществляемая непосредственно при помощи информационно-коммуникационной сети Интернет

ШАГ 2. РЕГИСТРАЦИЯ БИЗНЕСА

ПОРЯДОК РЕГИСТРАЦИИ ИП/ООО

- 01** Сформировать необходимый **пакет документов** (подробнее по ссылке);
- 02** **Выбрать способ предоставления** документов:
 - С помощью сервиса при наличии у заявителя ЭЦП.
 - В электронном виде без электронной подписи заявителя.
 - Через нотариуса, МФЦ или Центр “Мой бизнес”.
- 03** **Предоставить документы** в регистрирующий орган;
- 04** **Получение документов** о государственной регистрации.



Как зарег-ть
ИП



Как зарег-ть
ООО

Важно! Для быстрой и удобной регистрации бизнеса Вы можете воспользоваться услугами Центра «Мой бизнес». Сотрудники Центра проконсультируют вас по всем вопросам регистрации бизнеса, подготовят для вас все необходимые документы и направят в регистрирующий орган. Еще одним плюсом является то, что при регистрации не нужно будет оплачивать госпошину в размере 800 рублей. Помимо этого, сразу при регистрации вы сможете открыть расчетный счет в банке. Это существенно сэкономит время.



ШАГ 2. РЕГИСТРАЦИЯ БИЗНЕСА

ПОРЯДОК РЕГИСТРАЦИИ В КАЧЕСТВЕ САМОЗАНЯТОГО

01 Скачать приложение «**Мой налог**» по следующим ссылкам:



Для Apple



Для Android

02 Необходимо **согласиться на обработку данных** и с правилами приложения

03 Нужно **выбрать способ регистрации:**

- Через личный кабинет - нужно ввести ИНН и пароль от личного кабинета, на сайте налоговой заполнить информацию (потребуется ИНН). Сайт налоговой дает инструкции по действиям для выполнения процедуры;
- Через Госуслуги (потребуется мобильный телефон, почта, СНИЛС);
- По паспорту - нужно подтвердить номер телефона, выбрать регион, сфотографировать паспорт и себя.

04 Выберите регион. Учитывается не место жительства, а место ведения деятельности.

05 Отсканируйте паспорт при помощи приложения и сделайте селфи для подтверждения личности (или выберите фото из галереи).

06 Подтвердите регистрацию и дождитесь оповещения через сообщение.



МОЙ НАЛОГ


МОБИЛЬНОЕ ПРИЛОЖЕНИЕ
ДЛЯ САМОЗАНЯТЫХ



Инструкция по работе
с приложением «Мой налог»

8 (800) 222-22-22

Контакт-центр ФНС России



ОРГАНИЗАЦИЯ ПРОИЗВОДСТВА МЕБЕЛИ



ШАГ 3. РАССЧИТАТЬ ВЛОЖЕНИЯ И ВЫРУЧКУ

ШАГ 3. РАССЧИТАТЬ ВЛОЖЕНИЯ И ВЫРУЧКУ

СТАРТОВЫЕ ВЛОЖЕНИЯ НА ОТКРЫТИЕ БИЗНЕСА

№	Наименование позиции	Стоимость (руб.)
1	Дрель-шуруповерт	14 990
2	Перфоратор	5 000
3	Лобзик	7 000
4	Струбцины	1 500
5	Разметочный инструмент	2 000
6	Пылесос	20 168
7	Лазерный нивелир	5 000
8	Лазерный дальномер	5 000
9	Фрезерный станок для обработки мебельных кромок	49 300
10	Деревообрабатывающий станок	27 900
11	Шлифовальный станок	12 142
12	Закупка материалов	100 000
13	Постоянные и переменные расходы на начало (аренда, коммунальные и т.д., не более 15%)	44 000
	ИТОГО:	294 000

ПРЕДПОЛОЖИТЕЛЬНАЯ ВЫРУЧКА В МЕСЯЦ

№	Наименование услуг	Цена, руб.	Кол-во	Выручка
1	Встроенный шкаф купе	39 250	2	78 500
2	Кухонный шкаф	53 725	2	107 450
3	Кровать 1,5	16 750	3	50 250
3	Комод стандартный	9 990	4	39 960
			ИТОГО:	276 160

ОРГАНИЗАЦИЯ ПРОИЗВОДСТВА МЕБЕЛИ



ШАГ 4. ФИНАНСОВОЕ ПЛАНИРОВАНИЕ

ШАГ 4. ФИНАНСОВОЕ ПЛАНИРОВАНИЕ

ПРОГНОЗИРОВАНИЕ ВЫРУЧКИ

Первоначально необходимо определить структуру доходов и их источники, то есть спрогнозировать выручку.

Для получения расчета выручки необходимо посчитать планируемое количество каждого товара/услуги в месяц, и умножить на цену товара.

ВЫРУЧКА = КОЛИЧЕСТВО ТОВАРОВ * ЦЕНУ ТОВАРА

Размер выручки сам по себе ничего не говорит об эффективности бизнеса. Чтобы понять, прибыльна или убыточна компания, необходимо рассчитать чистую прибыль.

Чистая прибыль (или убыток) – это итоговый финансовый результат по итогам деятельности, за вычетом всех расходов.

ПЛАНИРОВАНИЕ РАСХОДОВ

Операционные расходы – все расходы, которые она несет в процессе своей работы (т.е. связанные с основным видом деятельности). Например, закупка товара, зарплаты, аренда, налоги, оплата подрядчиков.

Разобьем для удобства операционные расходы на инвестиционные, постоянные и переменные.

Инвестиционные расходы – это расходы, необходимые на создание бизнеса. Например, на покупку оборудования, аренду помещения и обеспечительные платежи по ней, ремонт. Данный вид расходов учитывается при расчете чистой прибыли (убытков) нарастающим итогом и помогает понять, насколько быстро окупится открываемый бизнес.

Постоянные расходы – это то, что оплачивается ежемесячно примерно в одинаковом объеме: аренда офиса, интернет, канцтовары, фиксированная зарплата бухгалтера.

Переменные расходы – это расходы, которые меняются вместе с выручкой. Например, это могут быть премии или бонусы для сотрудников, зависящие от количества и стоимости оказанных услуг. Также, к переменным расходам можно отнести стоимость расходных материалов. Продал – сделал выручку, не продал – не сделал. Выручка растет – и переменные расходы растут, падает – и они падают. Вообще не будет выручки – и этих расходов не будет.

ШАГ 4. ФИНАНСОВОЕ ПЛАНИРОВАНИЕ

Постоянные и переменные расходы в месяц

№	Наименование позиции	Стоимость (руб.)
1	Зарплата 1 сотрудника	50 000
2	Аренда производственного помещения	30 000
3	Услуга связи	1500
4	Услуга банка	5000
5	Расходы на рекламу	5000
6	Сырье	100 000
	ИТОГО	191 500

Налоговые платежи в бюджет в год

№	Наименование позиции	Стоимость (руб.)
1	Фиксированные взносы ИП	45 842 руб. + 1% с дохода свыше 300 тыс. руб.
2	УСН (Доходы)	Доходы * 6%
3	УСН (Доходы - Расходы)	(Доходы - Расходы) * 15%
4	ПСН для ИП (при наличии такого вида деятельности)	Потенциально возможный к получению доход в год / Кол-во дней * 6% Используйте калькулятор на сайте ФНС
5	НПД (самозанятый)	Доходы * 4% - при работе с ФЛ Доходы * 6% при работе с ЮЛ

Суммы налоговых отчислений указаны при условии отсутствия наемных работников



Калькулятор ПСН

ОРГАНИЗАЦИЯ ПРОИЗВОДСТВА МЕБЕЛИ



ШАГ 5. ОСОБЕННОСТИ ВЕДЕНИЯ БИЗНЕСА

ШАГ 5. ОСОБЕННОСТИ ВЕДЕНИЯ БИЗНЕСА

Корпусная мебель – это предметы мебелировки, которые имеют «ящичную» конструкцию, и предназначены для расположения вдоль стен. К данной категории относят: столы, стеллажи, шкафы, тумбы, стенки и другие виды мебели, изготовленные из отдельных жестких частей.

Производство корпусной мебели регулируется нормами:

- ГОСТ 16371-93: Мебель. Общие технические условия.
- ГОСТ 19882-91: Мебель корпусная. Методы испытаний на устойчивость, прочность и деформируемость.
- ГОСТ 28105-89: Мебель корпусная и столы. Методы испытаний выдвижных ящиков и полозчиков.
- ГОСТ 13025.1-85: Мебель бытовая. Функциональные размеры отделений для хранения.
- ГОСТ 28136-89: Мебель корпусная настенная. Методы испытания на прочность.
- ГОСТ 26800.4-86: Мебель для административных помещений. Функциональные размеры отделений шкафов.

Корпусную мебель можно производить из ДСП, МДФ, древесного массива. Наиболее простой вариант для начала производства – изготавливать мебель из двухсторонних ламинированных древесностружечных плит (ЛДСП).

Для выбора сырья необходимо руководствоваться следующими показателями:

- толщина плит ЛДСП (16-18 мм для внешних стен и 12 – для внутренних перегородок);
- плотность – соответствие ГОСТу 10632-89;
- класс эмиссии по 16371-93 – E1;
- для задних стенок мебели можно использовать ДВП (ГОСТ 4598-86).



ОРГАНИЗАЦИЯ ПРОИЗВОДСТВА МЕБЕЛИ



ШАГ 6. МЕРЫ ПОДДЕРЖКИ БИЗНЕСА

ШАГ 6. МЕРЫ ПОДДЕРЖКИ БИЗНЕСА

Для успешной реализации социального контракта, для дальнейшего развития и перспективы финансовой стабильности вы можете воспользоваться следующими мерами поддержки:

01 Учебная программа «Азбука предпринимателя»

Программа предназначена для потенциальных и начинающих предпринимателей по обучению навыкам создания бизнеса с нуля.



Азбука
предпринимателя

02 Учебная программа «Основы предпринимательской деятельности»


Программа предназначена для начинающих и потенциальных предпринимателей и людей, которые хотят начать свой бизнес и реализовать его.



опд

03 Комплексная услуга для получателей соцконтракта, которые зарегистрировались в качестве ИП более 1 года.

Услуга предоставляется на продвижение и популяризацию деятельности предпринимателя на сумму 60 тыс. руб.



Комплексная
услуга

04 Займ «Социальный контракт»

Сумма займа до 200 тыс. рублей. Процентная ставка до 7%. Срок действия договора займа до 36 месяцев. Займ предоставляется МКК Фондом развития предпринимательства РС(Я).



Займ
«Соц. контракт»

05 Займ для самозанятых

Сумма займа до 1 млн. рублей. Процентная ставка от 4% до 8%. Срок действия договора займа до 36 месяцев. Займ предоставляется МКК Фондом развития предпринимательства РС(Я).



Займ
для самозанятых

06 Грант в форме субсидий для молодых предпринимателей

Категории получателей субъект предпринимательства в возрасте до 25 лет. Сумма до 500 тыс. рублей (для Арктических районов до 1 млн. рублей) при условии софинансирования расходов, связанных с реализацией проекта в размере не менее 25 процентов.



Грант
для молодых

ОРГАНИЗАЦИЯ ПРОИЗВОДСТВА МЕБЕЛИ



[МОЙБИЗНЕС14.РФ](https://moibiznes14.rf)

Консультации специалистов
Центра «Мой бизнес»
по бесплатной горячей линии:

 **8-800-100-58-80**

 **8-924-873-00-97**